

# Tekiehitised


Millest neid siis teha? Mina tegin kahest toiduainete karbist, ühe kasutasin tervenisti ära ja teisest lõikasin kaptenisilla pinnalaotuse. Kasutada saab veel puitu, vahtplasti, õhukest plekki ja ilmselt palju muudki. Paber ja papp hästi ei sobi, vettivad ruttu ära.

Mina kasutasin sellist karpi.




Pikkus ~10 cm, sõltub laeva pikkusest.

Teisest karbist lõikasin kaptenisilla pinnalaotuse.




Ühe külje mõõdud on 2,5\*3cm. Kõrvakesed on liimimise jaoks.

Enne liimimist voldime.




Liimime otsad kokku...



... ja saadud kontuuri alumise karbi külge.



Nüüd veel katus peale ja hakkab juba looma!



Nagu näha, olen ka akna ette pannud. Mustast teibist.

Liimime kogu kaadervärgi laeva tekile.



Mida veel? Õigus, korsten! Kasutasin selleks vana Nerf'i noolt. Kõlbab ka igasugune muu torukene või pulk.



Augu tegin tinutuskolviga. Võib ka muudmoodi, tulise naelaga näiteks.



Valmis ongi. Tore oleks veel värvida, teeb laeva ilusamaks ja erksamaks. Lisaks võib veel igasugu vidinaid juurde teha: ankrud, päästerõngaid, reelingud ja nii edasi. Edu teile.