




# NÄITUSE „KAPIST VÄLJA. RIIDED IHU JA ILMA VAHEL“ LAENUTATAVAD ELEMENDID

Koti nr	Sisu
1.	<p>Riputatavad sisustendid 1.-6. (150 cmx 120 cm)+ näituse tutvustav ripustusstend (120 cm x 100 cm)</p> 
2.	<p>Riputatavad sisustendid 7.-13. (150 cmx 120 cm)</p> 
3.	<ul style="list-style-type: none"> <li>• Riputatav sisustend „Pelle ja Malle rõivaste teekond“ +</li> <li>• pudelid tootismaade statistikaks nööpidele +</li> <li>• kotike pudelikorkidele näituse eksponeerimise ajaks</li> </ul> 

4.

#### Mannekeen Pelle



+ kinnituskrugi mannekeenide kõrguse reguleerimiseks



5.

#### Mannekeen Malle



6.

Lahtikäiv sirm (160 cm x 40 cm) „Taimsed materjalid“



7.

Lahtikäiv sirm (160 cm x 40 cm) „Loomsed materjalid“



8.

Lahtikäiv sirm (160 cm x 40 cm) „Tehismaterjalid ja hooldus“



9.

Lahtikäiv sirm (160 cm x 40 cm) „Tehnoloogiad“



10.

Kübarakarbid



- 1.-2. nõõbimered (+trips-praps-trulli alus+jaotustopsid nõõpidele eri omaduste alusel)
- 3. „rõõvalabori“ preparaadid petri tassides ja luubikarpides suurendusega (stereomikroskoobiga vaatamiseks (kiud, tolmud, kangad, takjakinnis, neopreen, taaskasutusmaterjalid jm.,)



- 4-5. mängud „Materjalid ehk 6x 4“ (6 allikat ja iga kohta 4 asja)



- 2 mängualust „Materjalid ehk 6x4“

11.

- Kinni-Lahti ja lahti-kinni – kaks eksponaati lauale kinnistega tutvumiseks, aktiivseks avamiseks ja sulgemiseks




- T-särkide lood (5 särki tekstiga riidepuudel + -T-särkide lugu), vajavad riputamiseks kohta, kas enda stangele-riidenagile või võimalik juurde laenutada ringstange



- Valik riputatavate sisustendide juurde/külge riputatavaid näidiseid)

12.

Valik segamaterjalidest rõivaid riidepuudel siltide lugemiseks, analüüsiks, vajavad riputusvõimalust, võimalik laenutada meilt ringstange

13.	Valik monomaterjalidest rõivaid riidepuudel siltide lugemiseks, analüüsiks, vajavad riputusvõimalust, võimalik laenutada meilt ringstange
14.	<p>Karbid :</p> <ul style="list-style-type: none"> <li>• Taaskasutus I</li> <li>• Taaskasutus II</li> <li>• Digimikroskoop</li> <li>• Valik õmblustarvikuid (nõelad-niidid, nõopide õmblemiseks alusriie)</li> <li>• Abivahendid (nöörid, konksud, haaknõelad, pesupulgad jne)</li> <li>• Töölehed ja küsimuskaardid</li> <li>• Rõivaraamatukogu I</li> <li>• Rõivaraamatukogu II</li> <li>• Kanga näidised töölehtede juurde ja suurendusega vaatamiseks</li> </ul>  <ul style="list-style-type: none"> <li>• Sildid „vanad ja väarikad“, „Ise tehtud, hästi tehtud“, „ T-särkide lood“- võib välja panna, kui täendate näitust iseõmmeldud asjadega või vanade lahedate asjadega (pikaealised kasukad vm)</li> <li>• Kedervarred (2 tk), kraasid (2 tk), villa-heiet kraasimiseks ja kedervarrega lõnga ketramiseks</li> </ul>
15.	3 stereomikroskoopi (binokulaari)
lisaks	Võimalik laenutada kuni 3 kokkupandavat-lahtivõetavat ratastega korralikku rigstanget (+toruvõti nr 9 ja igal kinnituspolt+seib). Kasutada t-särkide lugude riputamiseks ja mono- ja segamaterjalidest rõivaste eksponeerimiseks. Kui on võimalik asendada koolis mingite enda stangedega, saab hakkama ka ilma nende ringstangeteta.

